



УПРАВЛЕНИЕ ФЕДЕРАЛЬНОЙ СЛУЖБЫ
ГОСУДАРСТВЕННОЙ СТАТИСТИКИ
ПО СЕВЕРО-КАВКАЗСКОМУ
ФЕДЕРАЛЬНОМУ ОКРУГУ

ИНДЕКСЫ ПОТРЕБИТЕЛЬСКИХ ЦЕН

январь 2024 года

20.02.2024

Ставропольский край

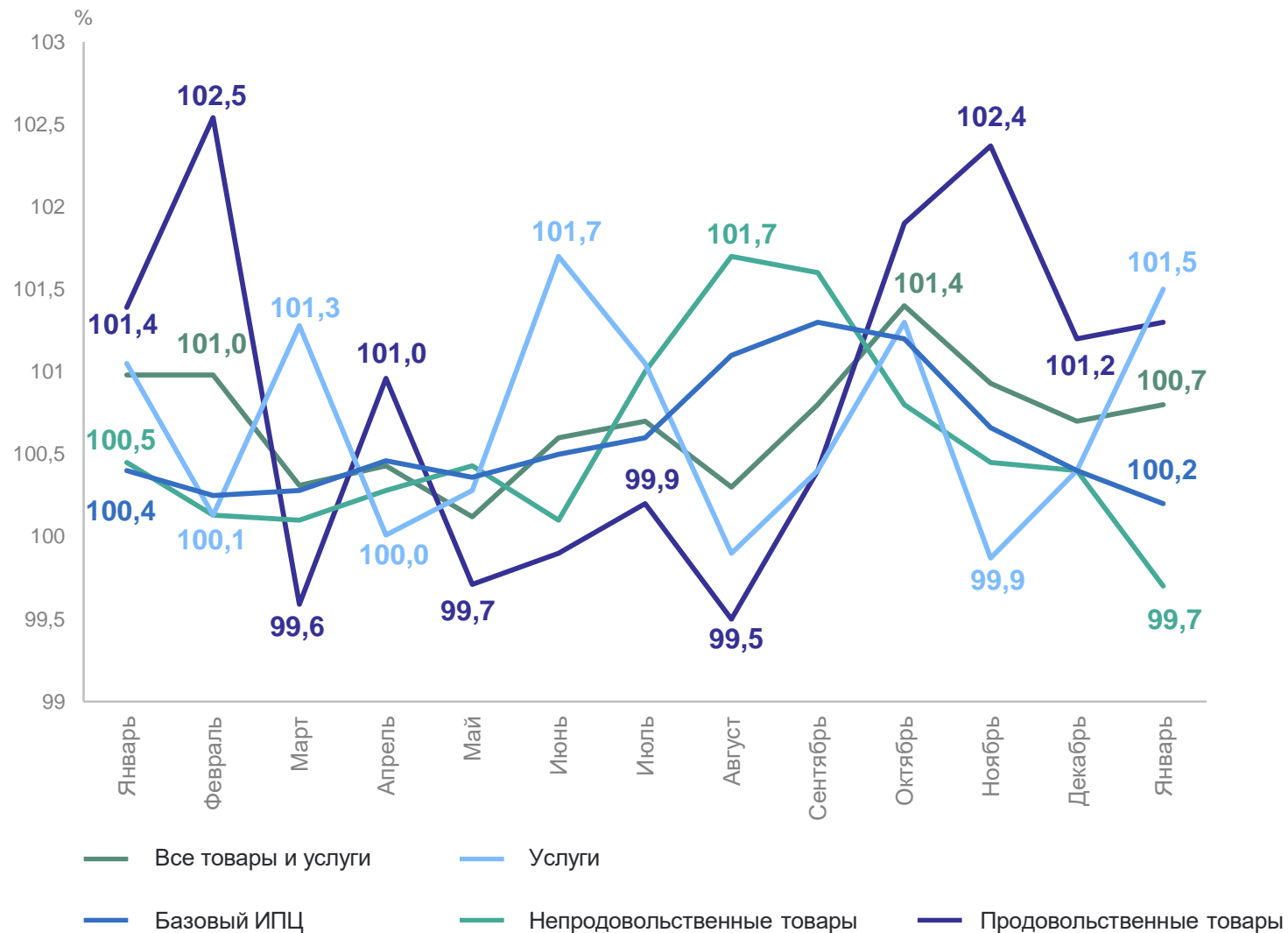
СОДЕРЖАНИЕ

Индексы потребительских цен	3
Индексы цен на отдельные группы и виды продовольственных товаров	4
Индексы цен на отдельные группы и виды непродовольственных товаров	10
Индексы цен на отдельные группы и виды услуг	18

ИНДЕКСЫ ПОТРЕБИТЕЛЬСКИХ ЦЕН

январь 2024 г. в % к предыдущему месяцу

СЕВЕРО-КАВКАЗСТАТ



ИПЦ **100,8**

Все товары **100,5**

Продовольственные
товары **101,3**

Непродовольственные
товары **99,7**

Услуги **101,5**

Базовый ИПЦ **100,2**

1

**Индексы цен на отдельные группы
и виды продовольственных товаров**

ИНДЕКСЫ ЦЕН НА ОТДЕЛЬНЫЕ ГРУППЫ И ВИДЫ ПРОДОВОЛЬСТВЕННЫХ ТОВАРОВ

январь 2024 г. в % к предыдущему месяцу

СЕВЕРО-КАВКАЗСТАТ



ИНДЕКСЫ ПОТРЕБИТЕЛЬСКИХ ЦЕН НА ОТДЕЛЬНЫЕ ВИДЫ ПИЩЕВЫХ ПРОДУКТОВ И НАПИТКОВ

январь 2024 г. в % к предыдущему месяцу

Говядина (кроме
бескостного мяса), кг

98,2 ↓

Масло
сливочное, кг

102,6 ↑

Свинина (кроме
бескостного мяса), кг

98,4 ↓

Яйца куриные,
10 шт.

95,9 ↓

Куры охлажденные
и мороженные, кг

98,7 ↓

Сахар-песок, кг

97,1 ↓

СЕВЕРО-КАВКАЗСТАТ

Хлеб и булочные
изделия
из пшеничной
муки различных
сортов, кг

100,5 ↑

Рис
шлифованный,
кг

104,3 ↑

Крупа гречневая-
ядрица, кг

105,9 ↑

● Повышение ● Понижение ● Без изменений

ИНДЕКСЫ ПОТРЕБИТЕЛЬСКИХ ЦЕН НА ОТДЕЛЬНЫЕ ВИДЫ ПИЩЕВЫХ ПРОДУКТОВ И НАПИТКОВ

январь 2024 г. в % к предыдущему месяцу

Рыба живая
и охлажденная, кг

99,6 ↓

Печенье, кг

100,6 ↑

Макаронные
изделия
из пшеничной
муки высшего
сорта, кг

97,8 ↓

Молоко питьевое
цельное пастери-
зованное 2,5-3,2%
жирности, л

102,1 ↑

Кофе натуральный
растворимый, кг

100,1 ↑

Водка, л

99,1 ↓

Молоко питьевое
цельное стерилизован-
ное 2,5-3,2% жирности, л

100,8 ↑

Чай черный
байховый, кг

95,9 ↓

Вино
виноградное
крепленое, кг

98,5 ↓

● Повышение

● Понижение

● Без изменений

СЕВЕРО-КАВКАЗСТАТ

ИНДЕКСЫ ПОТРЕБИТЕЛЬСКИХ ЦЕН НА ПЛДОВООВОЩНУЮ ПРОДУКЦИЮ

январь 2024 г. в % к предыдущему месяцу

СЕВЕРО-КАВКАЗСТАТ

Картофель, кг

109,0 ↑

Огурцы свежие, кг

113,5 ↑

Груши, кг

103,4 ↑

Капуста белокочанная
свежая, кг

116,6 ↑

Помидоры
свежие, кг

117,4 ↑

Апельсины, кг

99,5 ↓

Лук репчатый, кг

110,6 ↑

Зелень свежая, кг

101,8 ↑

Виноград, кг

116,1 ↑

● Повышение

● Понижение

● Без изменений

ИНДЕКСЫ ПОТРЕБИТЕЛЬСКИХ ЦЕН НА ПЛОДОВООВОЩНУЮ ПРОДУКЦИЮ

январь 2024 г. в % к предыдущему месяцу

СЕВЕРО-КАВКАЗСТАТ

Свёкла столовая, кг **109,9 ↑**

Грибы свежие, кг **106,6 ↑**

Лимоны, кг **97,0 ↓**

Морковь, кг **104,9 ↑**

Овощи
замороженные, кг **99,2 ↓**

Бананы, кг **104,3 ↑**

Чеснок, кг **103,9 ↑**

Яблоки, кг **104,3 ↑**

Сухофрукты, кг **103,0 ↑**

● Повышение ● Понижение ● Без изменений

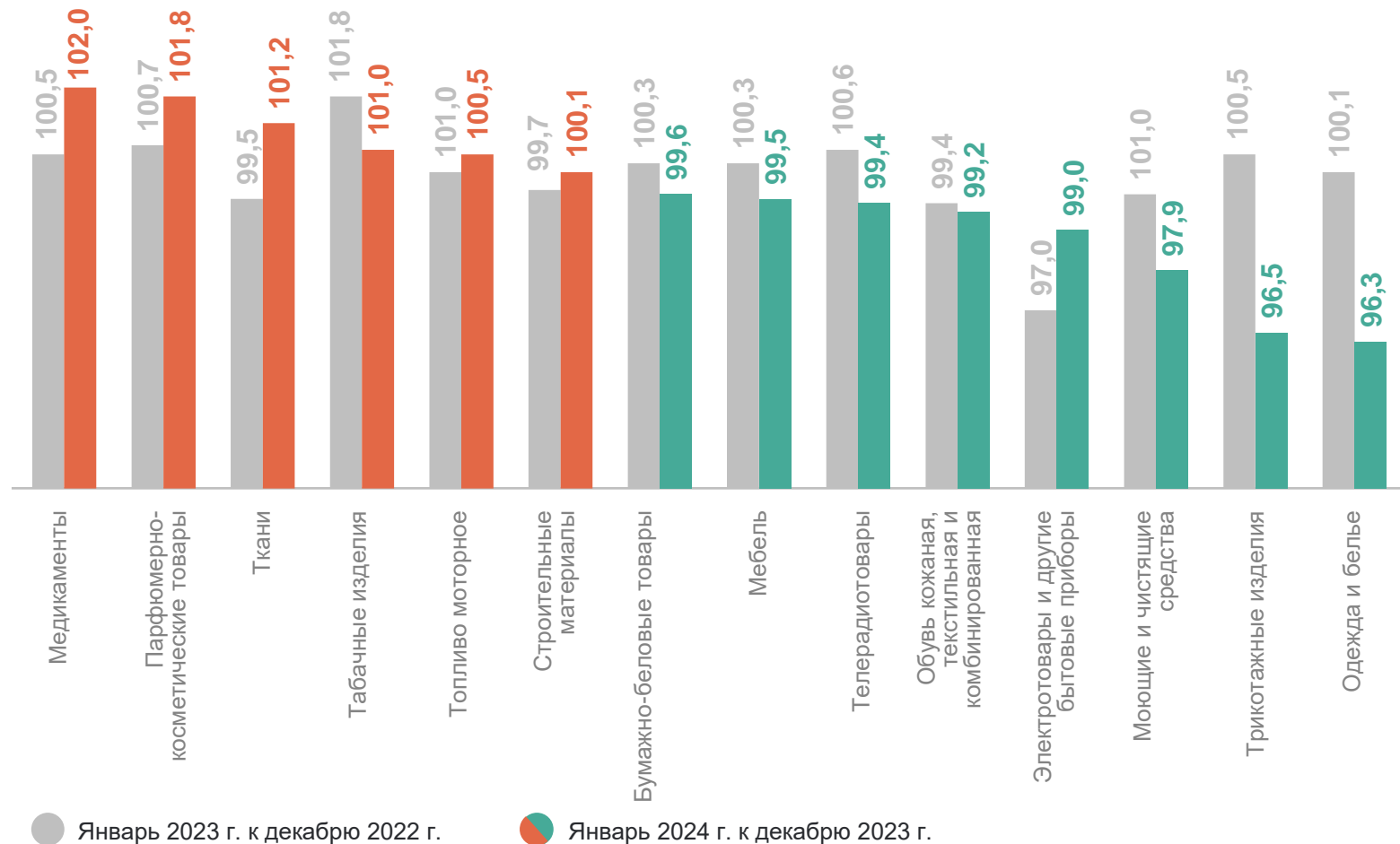
2

Индексы цен на отдельные группы и виды непродовольственных товаров

ИНДЕКСЫ ЦЕН НА ОТДЕЛЬНЫЕ ГРУППЫ И ВИДЫ НЕПРОДОВОЛЬСТВЕННЫХ ТОВАРОВ

январь 2024 г. в % к предыдущему месяцу

СЕВЕРО-КАВКАЗСТАТ

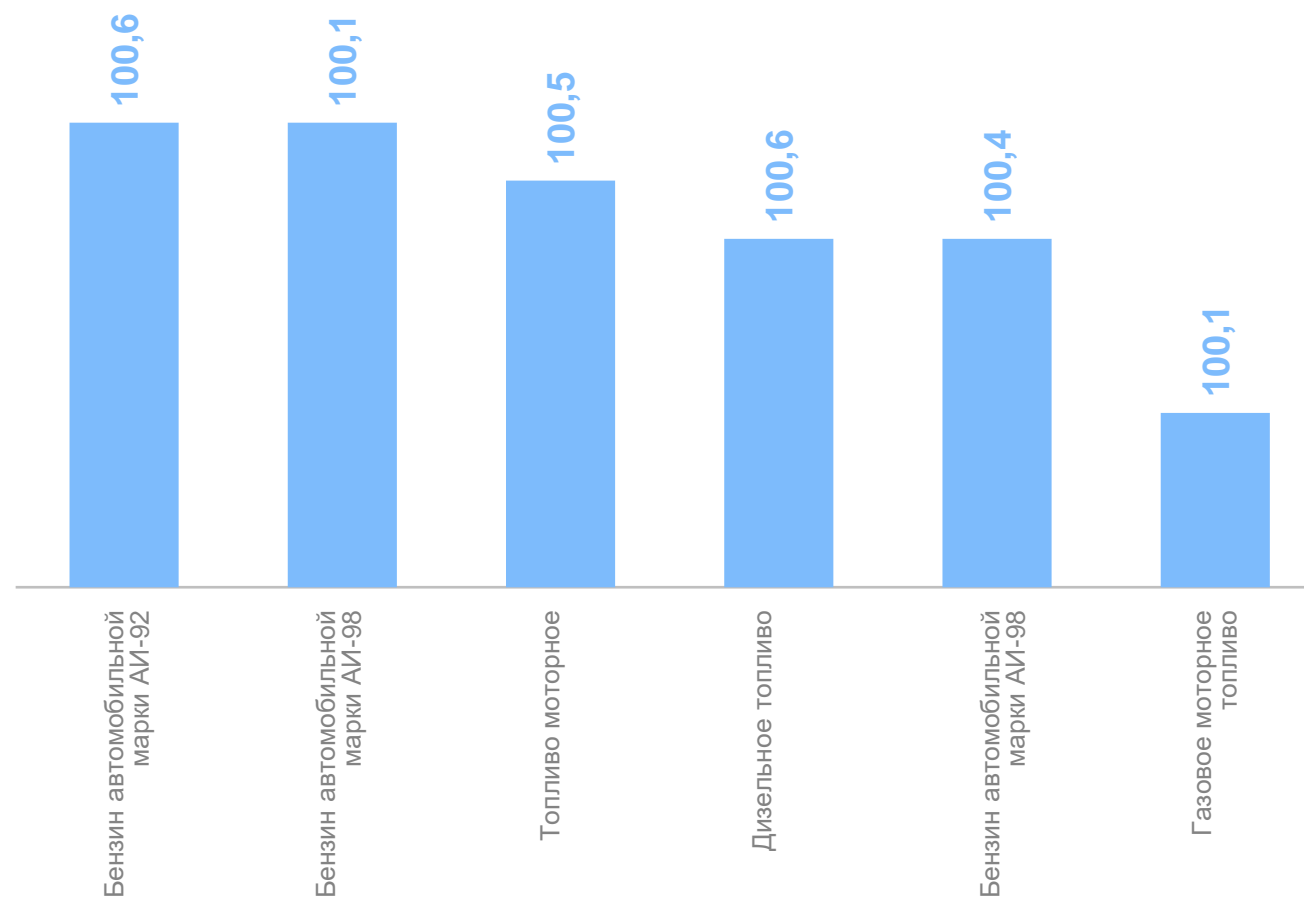


О ПОТРЕБИТЕЛЬСКИХ ЦЕНАХ И ИХ ИЗМЕНЕНИИ НА БЕНЗИН АВТОМОБИЛЬНЫЙ, ДИЗЕЛЬНОЕ ТОПЛИВО

и газовое моторное топливо, январь 2024 г. в % к предыдущему месяцу

СЕВЕРО-КАВКАЗСТАТ

Топливо моторное	100,5
Газовое моторное топливо	100,1
Дизельное топливо	100,4
Бензин автомобильный марки АИ-92	100,6
Бензин автомобильный марки АИ-95	100,6
Бензин автомобильный марки АИ-98 и выше	100,4



О ПОТРЕБИТЕЛЬСКИХ ЦЕНАХ И ИХ ИЗМЕНЕНИИ НА БЕНЗИН АВТОМОБИЛЬНЫЙ, ДИЗЕЛЬНОЕ ТОПЛИВО

и газовое моторное топливо, средние цены на топливо моторное, январь 2024 г.

СЕВЕРО-КАВКАЗСТАТ



газовое
моторное
топливо

26,00 рублей



АИ-95

57,31 рублей



дизельное
топливо

61,49 рублей



АИ-98

70,08 рублей



АИ-92

51,78 рублей

ИНДЕКСЫ ПОТРЕБИТЕЛЬСКИХ ЦЕН НА МЕДИКАМЕНТЫ

январь 2024 г. в % к предыдущему месяцу

СЕВЕРО-КАВКАЗСТАТ

Ацетилсалициловая
кислота, 500 мг, 10 таблеток

101,8 ↑

Панкреатин,
10 таблеток

104,3 ↑

Азитромицин,
500 мг, 10 таблеток

102,0 ↑

Супрастин, 25 мг
10 таблеток

101,7 ↑

Дротаверин (Но-
шпа), 40 мг, 100 таблеток

101,1 ↑

Амоксицилин,
500 мг + 125 мг,
10 таблеток

102,3 ↑

Глицин, 100 мг, 50 таблеток

102,5 ↑

Смекта, порошок,
3 г, 10 пакетов

102,2 ↑

Осельтамивир
(Номидес), 75 мг,
10 капсул

100,5 ↑

● Повышение ● Понижение ● Без изменений

ИНДЕКСЫ ПОТРЕБИТЕЛЬСКИХ ЦЕН НА МЕДИКАМЕНТЫ

январь 2024 г. в % к предыдущему месяцу

СЕВЕРО-КАВКАЗСТАТ

Винпоцетин,
5 мг, 10 таблеток

100,1 ↑

Перекись водорода,
3%, 100 мл

102,1 ↑

Умифеновир
(Арбидол),
100 мг, 10 таблеток

104,4 ↑

Бисопролол, 25 мг
10 таблеток

101,8 ↑

Амброксол, 30 мг,
10 таблеток

100,7 ↑

Ингавирин,
90 мг, 10 капсул

103,5 ↑

Эналаприл, 5 мг,
10 таблеток

100,9 ↑

Ксилометазолин,
0,1%, 10 мл

103,0 ↑

Амлодипин,
10 мг, 10 таблеток

100,0 ●

● Повышение

● Понижение

● Без изменений

ИНДЕКСЫ ПОТРЕБИТЕЛЬСКИХ ЦЕН НА МЕДИКАМЕНТЫ

январь 2024 г. в % к предыдущему месяцу

СЕВЕРО-КАВКАЗСТАТ

Омепразол,
20 мг, 10 таблеток

100,9 ↑

Корвалол, 25 мл

99,1 ↓

Эргоферон,
20 таблеток

102,7 ↑

Ибупрофен, 200 мг
10 таблеток

104,5 ↑

Валидол, 60 мг,
10 таблеток

103,3 ↑

Йод, 10 мл

98,4 ↓

Колекальциферол
(Витамин Д3), 10 мл

98,3 ↓

Афобазол, 10 мг,
30 таблеток

98,6 ↓

Поливитамины,
10 штук

101,1 ↑

● Повышение

● Понижение

● Без изменений

ИНДЕКСЫ ПОТРЕБИТЕЛЬСКИХ ЦЕН НА МЕДИКАМЕНТЫ

январь 2024 г. в % к предыдущему месяцу

СЕВЕРО-КАВКАЗСТАТ

Анальгин отечествен-
ный, 500 мг, 10 таблеток

102,8 ↑

Эссенциале
форте Н, 300 мг,
10 капсул

100,8 ↑

Синупрет,
50 таблеток

108,9 ↑

Цитрамон, 10 таблеток

98,5 ↓

Аллохол, 50 таблеток

98,5 ↓

Таурин, 4%, 5 мл

100,9 ↑

Нимесулид, 100 мг,
10 таблеток

102,2 ↑

Магне В6,
10 таблеток

101,4 ↑

Фуросемид,
40 мг, 10 таблеток

99,9 ↓

● Повышение ● Понижение ● Без изменений

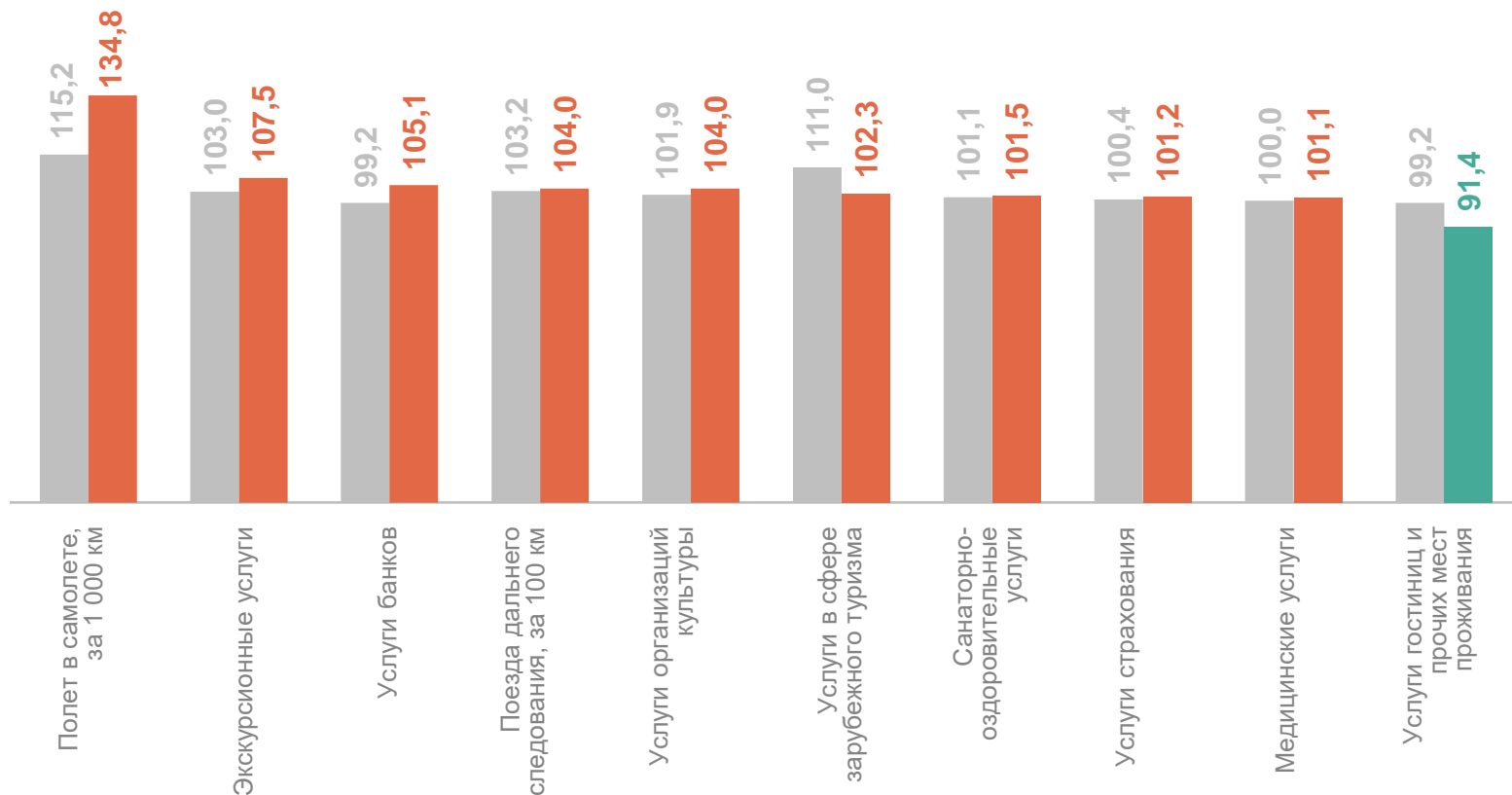
3

Индексы цен на отдельные группы и виды услуг

ИНДЕКСЫ ЦЕН НА ОТДЕЛЬНЫЕ ГРУППЫ И ВИДЫ УСЛУГ

январь 2024 г. в % к предыдущему месяцу

СЕВЕРО-КАВКАЗСТАТ



● Январь 2023г. к декабрю 2022 г.

● Январь 2024 г. к декабрю 2023 г.

ИНДЕКСЫ ПОТРЕБИТЕЛЬСКИХ ЦЕН НА ОТДЕЛЬНЫЕ ВИДЫ УСЛУГ

январь 2024 г. в % к предыдущему месяцу

Санаторий, день

100,3 ↑

Проживание
в гостинице 1*
или в мотеле

80,8 ↓

Дом отдыха,
пансионат, день

105,4 ↑

Проживание
в гостинице 2*

76,4 ↓

Полет в салоне
экономкласса
самолета, за 1 000 км пути

134,8 ↑

Проживание
в гостинице 3*

95,7 ↓

● Повышение

● Понижение

● Без изменений

СЕВЕРО-КАВКАЗСТАТ

Общий анализ
крови, анализ

101,8 ↑

Лечебный
массаж, сеанс

102,4 ↑

Удаление зуба
под местным
обезболиванием,
удаление

100,7 ↑

ИНДЕКСЫ ПОТРЕБИТЕЛЬСКИХ ЦЕН НА ОТДЕЛЬНЫЕ ВИДЫ УСЛУГ

январь 2024 г. в % к предыдущему месяцу

Проезд в купейном вагоне скорого нефирменного поезда дальнего следования, за 1 000 км

106,2 ↑

Проживание в гостинице 4-5* или в мотеле

95,5 ↓

Лечение кариеса, пломба 100,0 ●

Проезд в плацкартном вагоне скорого нефирменного поезда дальнего следования, за 1 00 км

101,1 ↑

Проживание в хостеле, сутки с человека

94,2 ↓

Изготовление коронки, штука 100,0 ●

● Повышение

● Понижение

● Без изменений

СЕВЕРО-КАВКАЗСТАТ